

A GAZDASÁG FOKOZATVÁLTÁSÁT TÁMOGATÓ INNOVATÍV KÉPZÉSEK

GINOP-6.1.10-VEKOP-19-2020-00002

KRÉTA Elektronikus Vizsgaügyviteli információs rendszer

Tájékoztató a vizsgaszervezők számára

Verziószám: 1.0

Készítette: eKRÉTA Informatikai Zrt.

Tartalomjegyzék

Tartalomjegyzék.....	2
1. Bevezetés	3
2. Vizsgák, vizsgacsoportok kezelése	3
2.1. Jelentkezési határidő utáni jelentkezések kezelése.....	3
2.2. Kérelmek elbírálása.....	5
2.3. Vizsgacsoportok szerkesztése bejelentést követően.....	5
2.4. Központi interaktív vizsgatevékenység előkészítése a vizsgarendszerben	6
2.5. Sajátos nevelési igényű vizsgázók számára többlet idő beállítása.....	10
2.6. Az interaktív vizsgatevékenység lebonyolításához szükséges infrastrukturális feltételek	10
2.7. Az interaktív vizsga-munkaállomás előkészítése	11
2.8. Az interaktív vizsgát vezérlő munkaállomás előkészítése.....	12
2.9. Az interaktív vizsga lebonyolításában részt vevő személy belépésének ellenőrzése	13
3. Központi interaktív vizsgatevékenység lebonyolítása.....	14
3.1. Az interaktív vizsga lebonyolítás megkezdése	14
3.2. Vizsgázók beazonosítása, ültetése.....	15
3.3. Vizsgázó vizsgájának elindítása	19
3.4. Az interaktív vizsgafeladatok megoldása, a vizsga befejezése	21
3.5. Vizsga szüneteltetése, vizsgázó átültetése, vizsga felfüggesztése (vizsga közben)	23
3.6. Vizsgázó vizsgájának felfüggesztése az azonosítási, ültetési szakaszban	24
3.7. Interaktív vizsgatevékenység adatainak átvétele a Vizsgarendszerbe	26
4. A vizsga lezárása.....	28
4.1. Vizsgaeredmények rögzítése	28
4.2. Törzslap összesítő felület kezelése	29
4.3. Törzslap belívek szerkesztése	30
4.4. Vizsgaeredmények jóváhagyása, eredmények kihirdetése, törzslap lezárása	31

1. Bevezetés

Jelen dokumentum célja, hogy tájékoztatást nyújtson a KRÉTA Elektronikus Vizsgaügyi Viteli Információs Rendszer (a továbbiakban: Vizsgarendszer) felületein egy adott vizsga bejelentését követően elérhető funkciókról, valamint a szakmai vizsgák központi interaktív vizsgatevékenységeinek lebonyolításáról és a vizsga lezárásáról a vizsgaszervezők számára.






2. Vizsgák, vizsgacsoportok kezelése



2.1. Jelentkezési határidő utáni jelentkezések kezelése

Bármely vizsga a vonatkozó jelentkezési határidő lejártá után már nem jelenik meg a **Meghirdetett vizsgák** keresőjében, a Vizsgarendszer ugyanakkor lehetőséget biztosít arra, hogy a vizsgaszervező a jelentkezési határidőt követően is befogadhasson jelentkezést egy vizsgára. Ehhez az adott vizsga **Alapadatok** fülén szükséges a **Jelentkezés URL vágólapra másolása** gombra kattintani, majd a kimásolt URL-t böngészőben megnyitni.

Vizsgák
2022.10.06, Szoftverfejlesztő és -tesztelő

Vizsga szerkesztése (000406/2022, Jóváhagyva)

 Alapadatok
 Vizsgatevékenységek
 Jelentkezők
 Vizsgacsoportok
 Egyéb

Vizsga jellege Szakmai vizsga	A vizsga nyelve magyar	Meghirdetés dátuma 2022.09.06.
Szakma 5 0613 12 03 - Szoftverfejlesztő és -tesztelő (2020.09.01)		
Év 2022	Vizsgaidőszak október-november	Első vizsgadátum  2022.10.06
		Jelentkezési határidő 2022.08.31.
<input type="checkbox"/> Az első vizsgadátumhoz nem központi vizsgadátumot szeretnék beállítani		
Vizsga helyszíne 		
Ir.szám 1145	Település Budapest	
A vizsga díja (Ft)	Fizetési határidő	
Vizsgadíj indoklása		

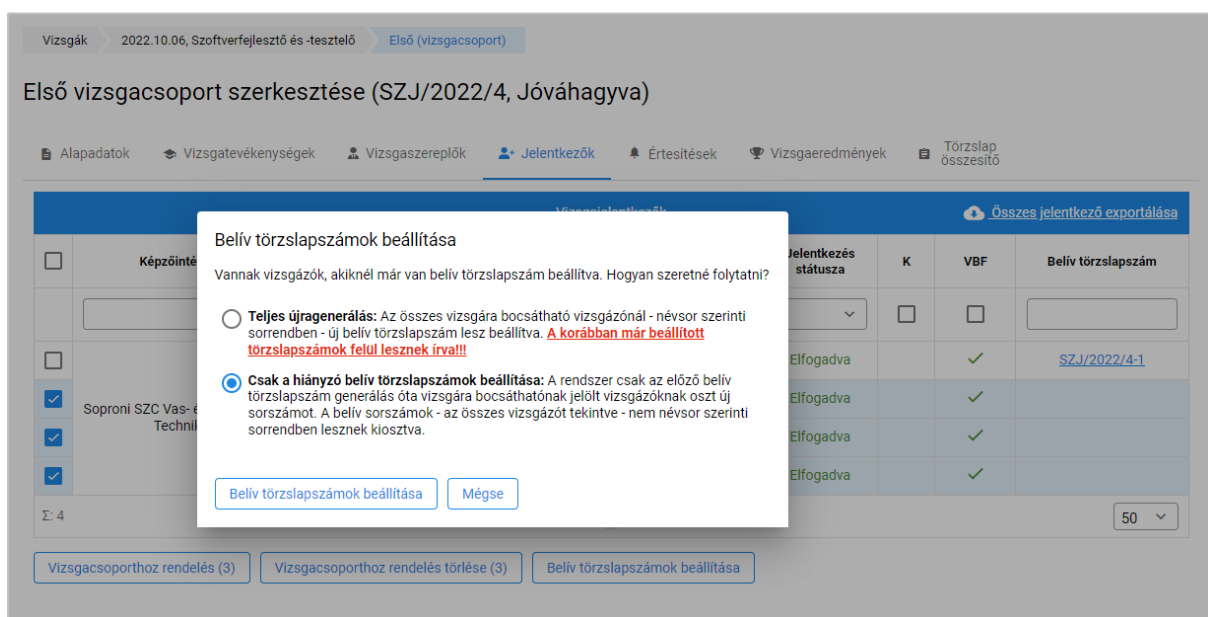
Vissza
Módosítás
Jelentkezés URL vágólapra másolása

1. ábra: Jelentkezés URL vágólapra másolása

Ekkor a felhasználó az adott vizsgára való jelentkezés felületére kerül, melyet a határidőn belüli jelentkezéssel megegyező módon tud kitölteni, valamint lehetősége van **csoportos jelentkezést** is benyújtani. Az URL használatához csak egy felhasználói fiókra van szükség, így az szabadon továbbítható a jelentkezést benyújtani kívánó vizsgázók, vagy a nevükben jelentkezést benyújtó személy (pl. osztályfőnök) számára, de maga a vizsgaszervező is rögzítheti az új jelentkezéseket.

A jelentkezések elbírálása – azok benyújtása után – a megszokott módon a **Vizsgaszervezés** -> **Vizsgajelentkezések** menüpontból vagy az adott adatlap Jelentkezők füléről lehetséges. Ezen jelentkezések esetén is szükséges a vizsgára bocsátási feltételek teljesítésének ellenőrzése és a felületen való rögzítése. Az elfogadott jelentkezőket szintén a vizsga **Jelentkezők** felületén kell vizsgacsoporthoz rendelni.

Fontos, hogy a vizsgacsoporthoz rendelés után az új jelentkezők esetén is szükséges az egyes vizsgatevékenységeken a **vizsga kezdési időpontjának** beállítása, több alcsoport esetén pedig a vizsgázók megfelelő **alcsoport**hoz rendelése. Ha a vizsga lebonyolításáról szóló **értesítés** már korábban kiküldésre került a résztvevők számára, az újonnan hozzáadott vizsgázók részére azt **külön szükséges eljuttatni**. Ugyanígy, ha a vizsgacsoport **Jelentkezők** fülén a **belív törzslapszámok** már korábban beállításra kerültek, a beállítást az új jelentkezők esetén is szükséges megtenni (a vizsgacsoporthoz rendelés, jelentkezésük elfogadása és a vizsgára bocsátási feltételek teljesítésének rögzítése után).



The screenshot shows the 'Első vizsgacsoport szerkesztése (SZJ/2022/4, Jóváhagyva)' interface. A modal dialog box titled 'Belív törzslapszámok beállítása' is open, asking 'Vannak vizsgázók, akiknél már van belív törzslapszám beállítva. Hogyan szeretné folytatni?'. It offers two options: 'Teljes újragenerálás' (highlighted in red) and 'Csak a hiányzó belív törzslapszámok beállítása'. The background shows a table with columns for 'Jelentkezés státusza', 'K', 'VBF', and 'Belív törzslapszám'. The table contains several rows with 'Elfogadva' status and 'SZJ/2022/4-1' as the internal ID.

2. ábra: Vizsgacsoport - Belív törzslapszámok beállítása

A fentiek mellett, ha az **interaktív vizsgatevékenység** adatai korábban beküldésre kerültek, a vizsgázók vizsgacsoportba sorolása után az adatokat ismét szükséges beküldeni. Az interaktív vizsgatevékenységek előkészítéséről további információt a 2.4. alfejezet tartalmaz.

2.2. Kérelmek elbírálása

A vizsgára való jelentkezést követően **felmentési, méltányossági** vagy **vizsgarész-beszámítási kérelem benyújtására** jelenleg a **Vizsgarendszeren kívül** van lehetőség. A jelentkezéssel együtt benyújtott kérelmek megtekintése az adott jelentkezés adatlapján lehetséges. Valamely kérelem elbírálását követően ugyanakkor már a rendszerben történhet meg a kérelem tárgyának rögzítése (pl. vizsgatevékenység alóli felmentés, kijelölt projektfeladat vizsgaidőpont módosítása stb.). Ennek megtörténtét a vizsgázó szintén a jelentkezési adatlapon, valamint a vizsga lebonyolításának rendjéről kapott értesítésen tudja ellenőrizni, ugyanakkor javasolt részére külön értesítést is küldeni a kérelem jóváhagyásáról vagy elutasításáról.

2.3. Vizsgacsoportok szerkesztése bejelentést követően

Az egyes vizsgacsoportok bejelentését és jóváhagyását követően is lehetőség van a vizsgacsoportok adatainak módosítására. Szabadon szerkeszthető:

- a **Vizsgatevékenységek** helyszíne és időpontja, az alcsoportok száma, a vizsgázó konkrét időpontra való beosztása;
- a **Vizsgaszereplők** (vizsgabizottsági tagok, jegyző stb.) köre és kiléte, megbízásuk státusza, valamint innen küldhető kérés az illetékes kamara/jelölő szervezet felé az általuk delegált vizsgabizottsági tag(ok) kijelölésére;
- a vizsgacsoportba sorolt **Jelentkezők** köre;
- a vizsgázók és a vizsgaszereplők felé kiküldendő **Értesítések** tartalma.

Természetesen módosíthatók a vizsga lebonyolítása során aktuálissá váló adatok is (vizsgaeredmények, törzslap belívek adatai).

Amennyiben a vizsgacsoport **Alapadatok** fülén a csoport kapacitása vagy nyelve módosításra kerül, az NSZFH-nak újból jóvá kell hagynia a vizsgacsoportot.

Vizsgák
2022.10.06, Szoftverfejlesztő és -tesztelő
Első (vizsgacsoport)

Első vizsgacsoport szerkesztése (SZJ/2022/4, Jóváhagyva)

Alapadatok
Vizsgatevékenységek
Vizsgaszereplők
Jelentkezők
Értesítések
Vizsgaeredmények
Törzslap összesítő

Vizsga adatai

Szakma / szakmairány: 5 0613 12 03 - Szoftverfejlesztő és -tesztelő (2020.09.01)

Vizsga dátuma és helye: 2022.10.06., 1145 Budapest

Vizsgaszervező: [Üzleti és IT Vizsgaközpont \(NAH-12-0289/2022\)](#)

Vizsgacsoport adatai

Megnevezés *

Kapacitás (fő) * Nyelv *

magyar

Vizsgázók aktuális száma
1 fő (ebből 0 fő pótlóvizsgázó, 0 fő javító vizsgázó és 1 fő felmentett)

Vizsgacsoport bejelentés adatai

Bejelentés időpontja: 2022.09.07 11:14 (Frim Bálint)

Utolsó döntés időpontja: 2022.09.07 11:16 (NSZFH Admin)

Vizsga azonosító száma: SZJ/2022/4

Vissza
Mentés

3. ábra: Vizsgacsoport – Alapadatok





Az első vizsgaidőpontot megelőzően 2 héttel az NSZFH **le fogja zárni** a vizsgacsoportot, ezután a vizsgacsoport létszáma már nem lesz módosítható. Amikor az NSZFH **véglegesíti** a vizsgacsoportot, már nem lehetséges a vizsgatevékenységek ütemezésén változtatni, illetve új alcsoportot sem lehet létrehozni. Ha erre valamely okból mégis szükség lenne, a vizsgaszervezőnek az NSZFH-től kell kérnie a vizsgacsoport újrainyitását.

2.4. Központi interaktív vizsgatevékenység előkészítése a vizsgarendszerben

A központi interaktív vizsgatevékenységhez tartozó speciális funkciók a vizsgatevékenység adatlapján érhetőek el (**Vizsgacsoport** -> **Vizsgatevékenységek** -> ceruza ikon a központi interaktív vizsgatevékenység sorában).


Vizsgák
2022.10.06, Szoftverfejlesztő és -tesztelő
Első (vizsgacsoport)
Szoftverfejlesztő és -tesztelő szakmai ismeret

Első vizsgacsoport vizsgatevékenységének szerkesztése

 Vizsgatevékenység adatai és ütemezése
 Vizsgajelentkezők
 Interaktív vizsga állapot
 Interaktív vizsga események

Vizsgatevékenység megnevezése: Szoftverfejlesztő és -tesztelő szakmai ismeret



Típusa: Központi interaktív

Időtartama:  45 perc

Választható központi időpontok

2022.10.06 09:00 - 2022.10.06 09:45 ▼

Terem / helyszín megnevezése


A103 / Vizsgaközpont  

Cím

1106 Budapest, Központi út 18

A vizsgatevékenység nyelve

magyar ▼

Interaktív vizsgakurzus 

Ehhez a Központi interaktív vizsgatevékenységhez és vizsgaidőponthoz nincs még interaktív vizsgakurzus beállítva.

Vissza
Új vizsgatevékenység al csoport létrehozása

4. ábra: Központi interaktív vizsgatevékenység szerkesztése

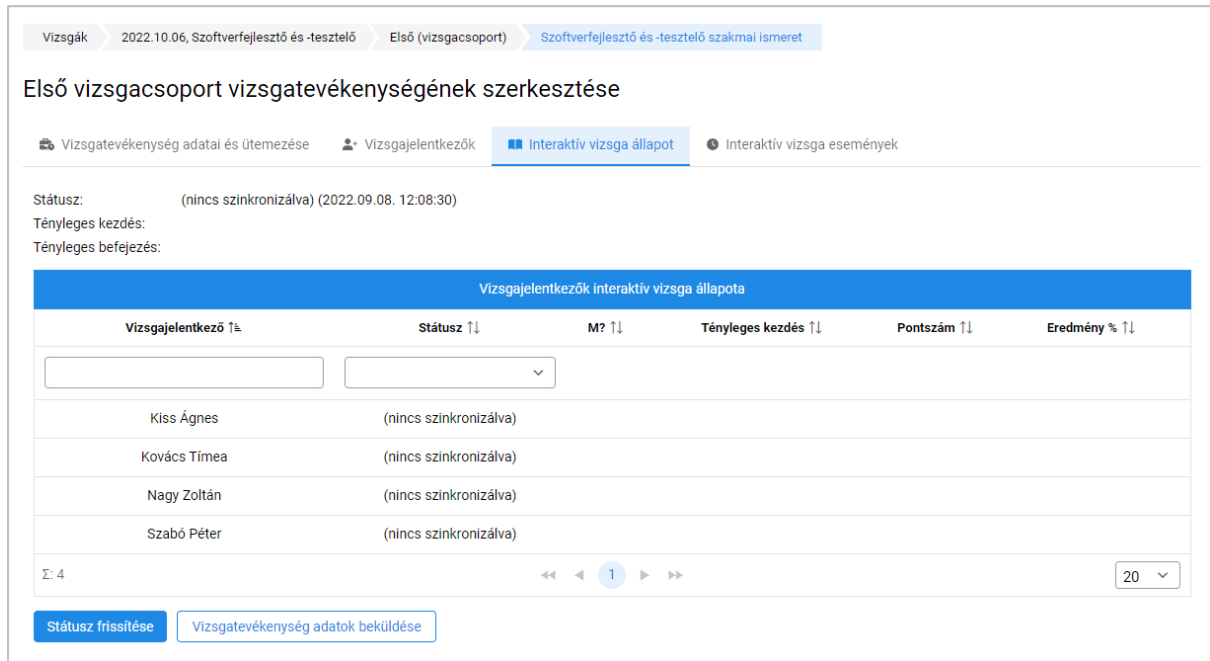
A **helyszín** adatai tetszőlegesen módosíthatók, az interaktív vizsga **időpontja** azonban csak az adott vizsgaidőszakra **központilag meghatározott időpontok** közül választható. Szükség esetén az interaktív vizsgára is létrehozható egy vagy több alcsoport (pl. akkor, ha a vizsgázók nem férnek el egyetlen számítógépteremben).

A Vizsgarendszer az interaktív vizsgatevékenység további előkészítését (pl. vizsgaadatok és vizsgázók adatainak előregisztrációja) a vizsgát megelőző napon **automatikusan elvégzi, aminek a feltétele a vizsgázó pontos adatainak rögzítése a vizsgarendszerben, a megfelelő vizsgacsoporthoz rendelve.**

Fontos! Az interaktív vizsgán csak azok a vizsgázók vehetnek részt, akik az összes vizsgára bocsátási feltételt teljesítették. Az automatikus előregisztráció csak azokat a vizsgázókat regisztrálja, akik a vizsgatevékenységet megelőző napon már vizsgára bocsátható állapotban vannak. A **Vizsgacsoport adatlap / Jelentkezők TAB-on** a VBF oszlopban zöld pipa jelzi a vizsgára bocsátható vizsgázókat.

A **Vizsgacsoport adatlap / Interaktív vizsga állapot TAB**-on lehet megtekinteni a vizsgázók interaktív vizsga állapotát. Az előregisztráció során az állapot automatikusan frissül, de szükség esetén a Státusz frissítése funkcióval frissíthető a táblázat tartalma.

Fontos! Az interaktív vizsga lebonyolításához a vizsgázóknak a vizsga előtt **Azonosításra vár** státuszban kell lenniük.



5. ábra: Interaktív vizsgatevékenység - Vizsga adatok beküldése

Fontos! Ha a vizsgacsoport adatai a vizsgatevékenység kezdetét megelőző 24 órában változnak (pl. új vizsgára bocsátható vizsgázó került a vizsgacsoportba, új – interaktív vizsga vezérlést végző – vizsgaszereplő került Megbízólevél elfogadva állapotba), akkor a **Vizsgatevékenység adatok beküldése** funkcióval frissíteni kell az vizsgázásra előkészített adatokat.

Fontos, hogy a szinkronizáláskor kell lennie **legalább egy, a vizsga lebonyolításában részt vevő személynek (vizsgaszereplőnek)**, aki a vizsgacsoporthoz hozzárendelésre került, rendelkezik felhasználói fiókkal a rendszerben – azaz a munkatársi **törzsadatok** közül került kiválasztásra – és az alábbi vizsgáztatási szerepkörök egyikével:

- **Interaktív vizsga teremfelügyelő;**
- **Technikai feltételek biztosítását végző személy;**
- **Vizsgafelügyelő.**

A fenti szerepkörű felhasználók azok, akik az interaktív vizsgatevékenység vezérlését el tudják végezni a vizsga tényleges időpontjában, ehhez azonban mindenképp **be kell küldeni az adataikat** a fent leírt funkció segítségével. A vizsgatevékenység adatainak beküldésekor a Vizsgarendszer figyelmezteti a felhasználót arra, ha még nincs megfelelő szerepkörű, felhasználói fiókkal rendelkező

vizsgaszereplő rögzítve az adott vizsgacsoporthoz. A szinkronizáláshoz az érintett vizsgaszereplőknek legalább **Megbízás elfogadva** státuszban kell lennie a rendszerben.

Vizsgák
2022.10.06, Szoftverfejlesztő és -tesztelő
Első (vizsgacsoport)
Vizsgafelügyelő Áron

Vizsgaszereplő szerkesztése - MEGBÍZÁS ELFOGADVA

Szerepkör
Interaktív vizsga teremfelügyelő

Név
Vizsgafelügyelő Áron

E-mail Telefonszám
b [redacted]@gmail.com **+363 [redacted] 1**

Lakcím
7632 Pécs, Nagyszerű tér 19


A vizsgaszereplő nem a vizsga teljes időtartama alatt tölti be ezt a szerepet

Megbízólevél: [Megbízólevél 20220908 Vizsgafelügyelő Áron.pdf](#)

Csatolt dokumentum(ok)
+ Új dokumentum csatolása

Vissza
Megbízva
Törlés

6. ábra: Vizsgaszereplő - megbízás elfogadva



A vizsgacsoport **Vizsgaszereplők** fülén lehetséges ellenőrizni, hogy kik azok a vizsgaszereplők, akik felhasználói fiókkal rendelkeznek, és – ha megfelelő vizsgáztatási szerepkörben vannak – így lehetőségük van vezérelni az interaktív vizsgát. A felületen egy  ikon jelzi a felhasználói fiókkal rendelkező vizsgaszereplőket.

Vizsgák
2022.10.06, Szoftverfejlesztő és -tesztelő
Első (vizsgacsoport)

Első vizsgacsoport szerkesztése (SZJ/2022/4, Jóváhagyva)

Alapadatok
Vizsgatevékenységek
Vizsgaszereplők
Jelentkezők
Értesítések
Vizsgaeredmények
Törzslap összesítő

A korábbi sikertelen vizsgaszereplő megbízások is jelennek meg

Vizsgaszereplők						
Szerepkör	Státusz	Név	F	E-mail	Jelölő szervezet	
Vizsgafelügyelő	Előkészítés alatt				Lantos Kis Kamara	
Értékelési feladatokat ellátó tag	Előkészítés alatt	Értékelő Anna		ertekelo.anna@nincsilien.com		
Mérési feladatokat ellátó tag	Előkészítés alatt	Mérő Tamás		mero.tamas@nincsilien.com		
Jegyző	Megbízás elfogadva	Molnár Réka		molnar.reka@nemeavk.hu		
Interaktív vizsga teremfelügyelő	Megbízás elfogadva	Vizsgafelügyelő Áron		[redacted]@gmail.com		

Új vizsgaszereplő hozzáadása

7. ábra: Vizsgaszereplők ellenőrzése

2.5. Sajátos nevelési igényű vizsgázók számára többlet idő beállítása

A Vizsgarendszer felületén **jelenleg nincs** lehetőség a sajátos nevelési igényű vizsgázók számára külön feltételek beállítására, így, amennyiben valamely vizsgázó számára extra időt szükséges biztosítani, az **NSZFH-val kell felvenni a kapcsolatot** a vizsgabejelentenes.nszfh@nive.hu címen, a vizsgacsoport törzslapszámának és az érintett vizsgázó(k) adatainak megjelölésével.

2.6. Az interaktív vizsgatevékenység lebonyolításához szükséges infrastrukturális feltételek

A központi interaktív vizsgatevékenység a hálózatba kötött olyan számítógép segítségével teljesíthető, amely megfelel az alábbi minimum követelményeknek.

Hálózati követelmények:

- Stabil internetkapcsolat megfelelő szabad sáv szélességgel
- Hálózati portok: **80; 443**
- Engedélyezett protokollok: http, https, websocket (!)

Engedélyezendő webhelyek, webhely címek:

- *.nexuslearning.com
- nexuscontent.blob.core.windows.net
- *.google-analytics.com
- ajax.googleapis.com
- *.vo.msecnd.net
- dc.services.visualstudio.com
- www.google.com
- *.e-kreta.hu
- stnxexamcontentprod.blob.core.windows.net

Engedélyezendő média típusok:

- video/mpeg
- video/mp4
- video/x-flv
- video/x-m4v
- audio/mpeg
- audio/mpeg3

Hardver követelmények:

- Képernyőméret: **13"**
- Felbontás: **1024 x 768**
- Processzor: **Intel i3 vagy azzal egyenértékű teljesítmény**
- Memória: **4GB**

Böngésző követelmények:

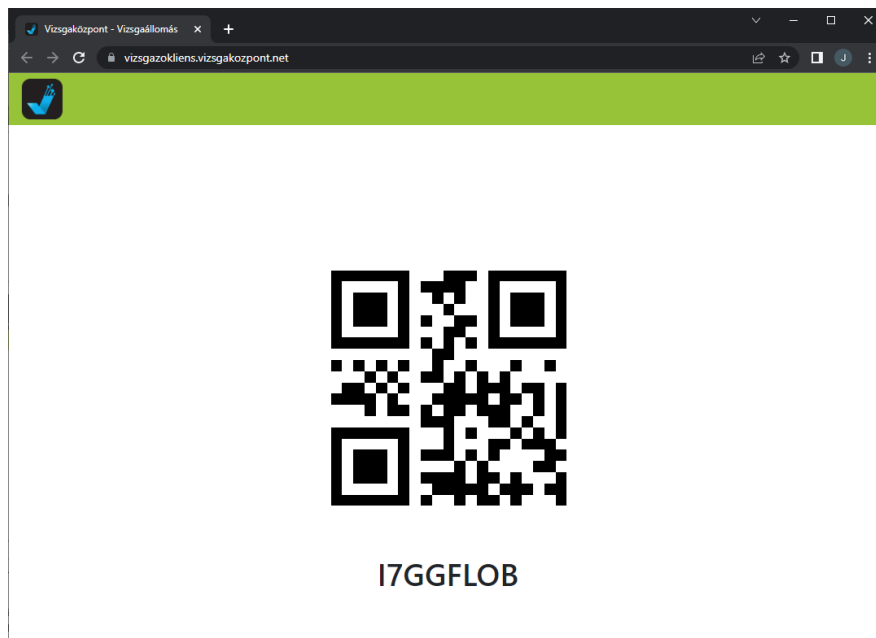
- **Chrome:** aktuálisan legfrissebb verzió és az azt megelőző 3 verzió
- **Firefox:** aktuálisan legfrissebb verzió és az azt megelőző 3 verzió
- **Internet Explorer:** nem támogatott

2.7. Az interaktív vizsga-munkaállomás előkészítése

Az interaktív vizsgatevékenységet megelőzően az interaktív vizsgához - a vizsgázók által - használt gépeken egy böngészőben el kell indítani az interaktív munkaállomás weboldalt.

A weboldal címe: <https://vizsgazokliens.vizsgakozpont.net>

A munkaállomás interaktív vizsgázásra kész állapotban van, ha az alábbi képernyő megjelenik (a QR kód el fog térni a képen szereplő QR kódtól):

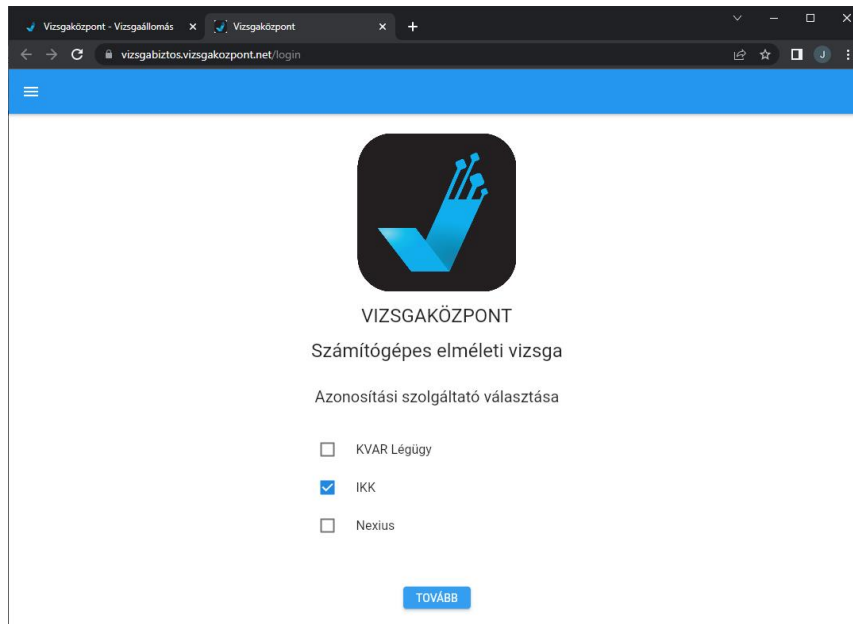


8. ábra: Interaktív vizsga-munkaállomás előkészített állapotban

2.8. Az interaktív vizsgát vezérlő munkaállomás előkészítése

Az interaktív vizsgát vezérlő webalkalmazás címe: <https://vizgabiztos.vizsgakozpont.net>

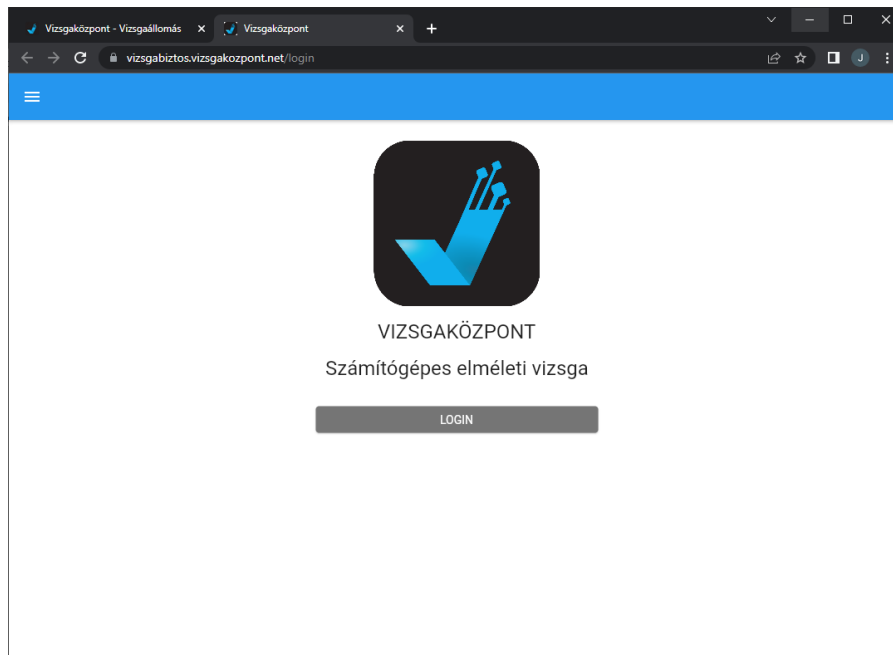
Az itt megjelenő oldalon az Azonosítási szolgáltatás választása listában az **IKK** bejelentkezési opciót kell kiválasztani (ezt egy adott gépen elég egyszer beállítani). Ez a beállítás biztosítja, hogy a vizsgaszereplők bejelentkezései a Vizsgarendszerben regisztrált felhasználók belépési jogosultságait ellenőrizze a rendszer.



9. ábra: Azonosítási szolgáltató kiválasztása

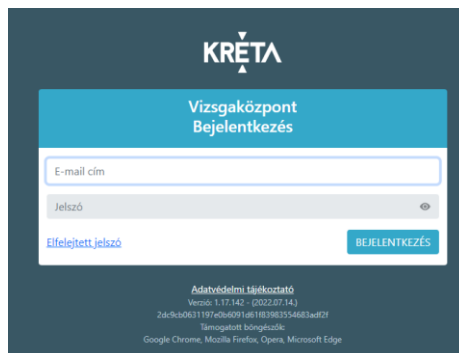
Az interaktív vizsgavezérlést végző szoftver megfelelően elő van készítve, ha

- az Azonosítási szolgáltatás választása képernyő megjelenik
- az **IKK** opció ki van választva
- a **Tovább** gomb megnyomása után az alábbi képernyő jelenik meg



10. ábra: Azonosítási szolgáltató kiválasztva

- és a **Login** gomb megnyomásakor a KRÉTA Vizsgaközpont bejelentkezés képernyő látszik.



11. ábra: KRÉTA Vizsgaközpont bejelentkezési képernyő

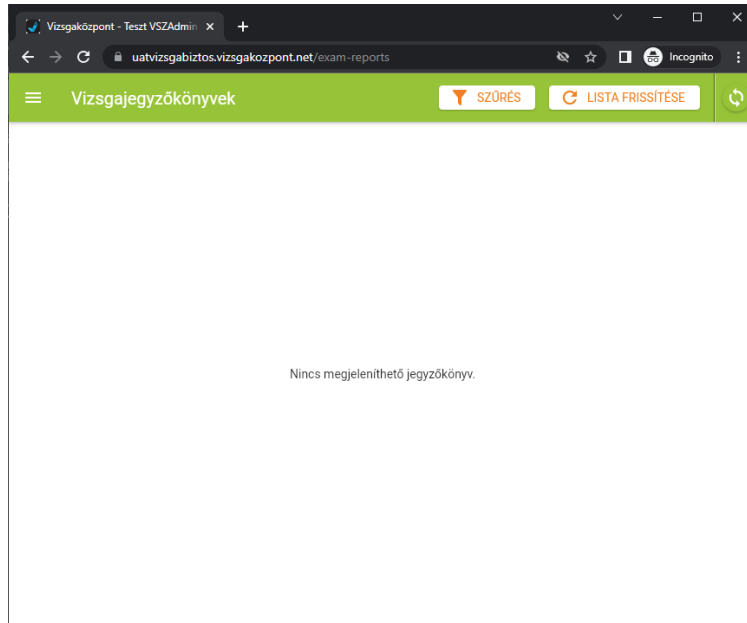
Ha az azonosítási szolgáltató az adott gépen, az adott böngészőben korábban már kiválasztásra került, akkor az alkalmazás későbbi indításakor ezt nem kell már megadni. Szükség esetén a képernyő bal felső sarkában található „hamburger menü”-ben (3 vízszintes csík) a **Beállítás** funkcióval lehet újból megadni (pl. téves beállítás esetén) az azonosítási szolgáltatót.

2.9. Az interaktív vizsga lebonyolításában részt vevő személy belépésének ellenőrzése

Az interaktív vizsga lebonyolításában részt vevő személy(ek) a vizsgát megelőzően az alábbi lépésekkel tudják ellenőrizni, hogy megfelelően felkészültek-e az interaktív vizsga lebonyolítására:

- a <https://vizsgarendszer.e-kreta.hu> oldalon be tud jelentkezni

- a megjelenő menüben látszik a Vizsgacsoportok menü és a megjelenő listában látszik a tervezett interaktív vizsga vizsgacsoportja
- az interaktív vizsgát vezérlő munkaállomáson a <https://vizsgabiztos.vizgakozy.pont.net> alkalmazásba – az előző lépésekben is használt Vizsgarendszer felhasználó adatokkal – be tud lépni és az alábbi képernyő hibaüzenet nélkül megjelenik:



12. ábra: Interaktív vizsgát vezérlő munkaállomás bejelentkezés után

A megjelenő listában a vizsgaszereplőhöz rendelt interaktív vizsgák adatai az interaktív vizsgatevékenység kezdő időpontja előtt 60 perccel jelennek meg.

Fontos! Ha a vizsga kezdetéig már kevesebb mint 60 perc van hátra és még nem látja a vizsgacsoportot, akkor kérjük, haladéktalanul vegye fel a kapcsolatot az ügyfélszolgálattal, telefonos elérhetőség megadása mellett (ugyfelszolgalat@ikk.hu)!

3. Központi interaktív vizsgatevékenység lebonyolítása

3.1. Az interaktív vizsga lebonyolítás megkezdése

A központi interaktív vizsgatevékenység előtt biztosítani szükséges, hogy az interaktív munkaállomás alkalmazás minden vizsgázók számára kijelölt számítógépen működjön, és **a vizsga lebonyolításában részt vevő** személy belépjen a vizsga lebonyolításában részt vevő személyi alkalmazásba (lásd interaktív vizsga előkészítés fejezetek).

Bejelentkezést követően a vizsgát felügyelő személy a felhasználói fiókjához rendelt vizsgákat (vizsgajegyzőkönyveket) fogja látni, melyek közül az adott napra ütemezett vizsgák indíthatók el.

Fontos! A listában a vizsgák a tervezett kezdés előtt 60 perccel jelennek meg. Ha a vizsga kezdetéig már kevesebb mint 60 perc van hátra és még nem látja a vizsgacsoportot, akkor kérjük, haladéktalanul

vegye fel a kapcsolatot az ügyfélszolgálattal, telefonos elérhetőség megadása mellett (ugyfelszolgalat@ikk.hu)!

A megfelelő vizsga sorában az **Indítás** gombbal lehet elkezdni a vizsga előkészítését (vizsgázók érkeztetése, leültetése stb.).

2022. március					
PÉNTEK 4	TERVEZETT KEZDET	TERVEZETT VÉGE	IRVIZGÓKÖNYV AZONOSÍTÓJA	VIZSGA HELYSZÍNE	INDÍTÁS TOBB INFORMÁCIÓ
	11:00	21:00	Teszt-2/2022	1111 Budapest Budafoki út 59	
CSÜTTÖRKÖP 5	TERVEZETT KEZDET	TERVEZETT VÉGE	IRVIZGÓKÖNYV AZONOSÍTÓJA	VIZSGA HELYSZÍNE	VIZSGA LEZÁRÁSA INDÍTÁS TOBB INFORMÁCIÓ
	16:00	20:00	Teszt-3/2022	1111 Budapest Budafoki út 59	
	TERVEZETT KEZDET	TERVEZETT VÉGE	IRVIZGÓKÖNYV AZONOSÍTÓJA	VIZSGA HELYSZÍNE	VISSZA LEZÁRÁSA INDÍTÁS TOBB INFORMÁCIÓ
	15:30	18:00	Teszt-1/2022	1111 Budapest Budafoki út 59	

13. ábra: Vizsgajegyzőkönyvek

A vizsga indítását követően a vizsgázók listája jelenik meg, ahonnan a rendszerben történő azonosításuk elvégezhető.

VIZSGÁZÓ NEVE	STÁTUSZ	KEZDÉS	VIZSGAÁLLOMÁS	AZONOSÍTÁS TOBB INFORMÁCIÓ
Nagy Odón	Vizsgázó azonosításra vár	16:00	1	AZONOSÍTÁS TOBB INFORMÁCIÓ
Nagy Elemér	Vizsgázó azonosításra vár	16:00	2	AZONOSÍTÁS TOBB INFORMÁCIÓ
Eresz Katalin	Vizsgázó azonosításra vár	16:00	3	AZONOSÍTÁS TOBB INFORMÁCIÓ

14. ábra: Vizsgázók listája

3.2. Vizsgázók beazonosítása, ültetése

A vizsgát megelőző adminisztráció elvégzése érdekében a vizsgázóknak legkésőbb az interaktív vizsga **kezdete előtt 30 perccel** a vizsga helyszínére kell érkeznie. Késés esetén az interaktív vizsgát legfeljebb az **eredeti kezdési időpont után 10 perccel** kezdenek meg a vizsgázók, ezt meghaladó késés esetén az interaktív vizsgatevékenység már nem kezdhető meg, annak pótlása szükséges.

A vizsgázók megérkezése után személyi okmányaik ellenőrzése és rendszerbeli azonosításuk szükséges, mely a megfelelő vizsgázó sorában az **Azonosítás** gombbal kezdhető meg. Ekkor a felugró ablakban szükséges a felügyelő személynek ellenőriznie a vizsgázó személyes adatait, és nyilatkoznia, hogy az adott vizsgázó megjelent-e a vizsgán. **Minden vizsgázót külön, egyesével azonosítani kell.**

Azonosítás ✕

Nagy Ödön

VIZSGÁZÓ NEVE
Nagy Ödön

SZÜL. HELYE SZÜL. IDŐPONT ANYJA NEVE
Budapest 1990. 11. 14. Kiss Mária

STÁTUSZ
Vizsgáló azonosításra vár

Vizsgáló megjelent?

NEM
IGEN

15. ábra: Vizsgáló azonosítása

Amennyiben a felugró ablakban **a vizsga lebonyolításában részt vevő személy** személy az igen gombra kattint, új felületre irányítja a rendszer, ahol szükség esetén módosíthatja a vizsgáló adatait.

Ha nem történt rendkívüli esemény, és a vizsgáló megjelent a vizsgán, a megjelenő felületen van lehetőség az adatainak módosítására a **Személyes adatok eltérésének jelzése** gombbal. **Fontos, hogy a SZEZ felületén módosított adatok nem kerülnek automatikusan átvezetésre a Vizsgarendszerbe, a helyes adatokat manuálisan kell felvinni a vizsgajelentkezés vagy a vizsgáló belvének adatlapjára.** Erről a vizsgaszervező vagy a vizsga jegyzője gondoskodik.

Nagy Ödön

SZEMÉLYES ADATOK
SZEMÉLYES ADAT ELTÉRÉSNEK JELZÉSE

TÁROLT SZEMÉLYES ADATOK

VIZSGÁZÓ NEVE	SZÜL. HELYE	SZÜL. IDŐPONT	ANYJA NEVE	STÁTUSZ
Nagy Ödön	Budapest	1990. 11. 14.	Kiss Mária	Vizsgáló azonosításra vár

NÉV ELŐTAG	KÖZSÉGVÉNY	NOMINÁL	SZÜL. HELYE	SZÜL. IDŐPONT	ANYJA NEVE
	Nagy	Ödön	Budapest	1990. 11. 14.	Kiss Mária

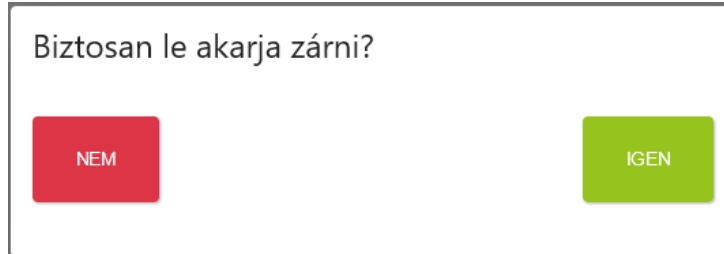
Megjegyzés

RÖgzít
MÉGSE

VISSZA
BEFEJEZÉS

16. ábra: Vizsgáló adatainak módosítása

Ha a vizsgázó adatai helyesek, vagy miután azok módosításra kerültek, a **Tovább**, majd a **Befejezés** gombokkal lehetséges lezárni a vizsgázó azonosítását, melyet egy-egy felugró ablakban kell megerősíteni.




17. ábra: Vizsgázó azonosításának befejezése

Az azonosítást követően a vizsgázó megfelelő számítógéphez való leültetése szükséges, mely a vizsgázók listájában a megfelelő vizsgázó sorában található **LEÜLTETÉS** gombra kattintva történik. **Minden vizsgázót egyesével szükséges leültetni.**



18. ábra: Vizsgázó leültetése

A leültetni kívánt vizsgázót össze kell rendelni a megfelelő vizsgázó munkaállomással, mely az adott számítógépen a képernyőn megjelenített **QR kód beolvasásával** vagy a **QR kód alatt található szöveges azonosító beírásával** történhet.



19. ábra: Leültetés (vizsgázói munkaállomás)

Géppel való párosítás

Írja be a QR kód alatt található szöveges kódot

MÉGSE

ELKÜLD

20. ábra: Leültetés (a vizsga lebonyolításában részt vevő személyi alkalmazás)

A párosítást követően a vizsgázó vizsgagépén megjelennek a vizsgázó és a vizsga adatai, melyeket a vizsgázónak meg kell erősítenie.

Nagy Béla		
Teljes név Nagy Béla		Születési adatok Budapest, 1988. 03. 31.
Vizsga tervezett kezdete 2022. 03. 31. 14:30		Vizsgaállomás azonosító K382BKEU
Anyja neve Kiss Stefánia		
Vizsgatárgy 1305 Terhelés- és súlypontszámítási ismeretek I (W&B)	Vizsgatárgy időtartam 30 perc	Stábuz Indításra vár
<div style="display: flex; justify-content: space-around;"> ✗ Személyes adatok nem megfelelőek ✓ Személyes adatok rendben vannak </div>		

21. ábra: Személyes adatok ellenőrzése

Amennyiben a vizsgázó személye egyezik, de hibát talál valamelyik személyes adatában, akkor azt a jegyzőnek szükséges jeleznie, aki a módosítandó adatok feljegyzi. Az ilyen eltérés a vizsgázó megoldandó feladatait és eredményét nem befolyásolja, a továbblépéshez a vizsgázónak a **Személyes adatok rendben vannak** gombra kell kattintania.

Fontos! Ha a munkaállomáson a vizsgázó nem a saját adatait látja vagy nem megfelelő vizsga adatok vannak megjelenítve, akkor a Személyes adatok nem megfelelőek gombot kell megnyomni. **Ha téves adatok esetén a vizsgázó folytatja a vizsgát, akkor az elért vizsgaeredmény nem lesz a vizsgázóhoz hozzárendelve, a vizsgázó vizsgája sikertelen lesz.**

A személyes adatok ellenőrzését és elfogadását követően egy tájékoztató ablak jelenik meg, melynek következő oldalára a **Tovább** gombra kattintással léphet a vizsgázó. Minden oldal elolvasását követően a **Bezárás** gombra kattintással a vizsgázó a **próba feladatok** képernyőjére kerül.

A **próba feladatok** megoldásával a vizsgázó megismerheti a felület működését, illetve az egyes feladattípusokat. A próba feladatok természetesen **nem számítanak bele** a vizsga eredményébe, és azok megoldása után a vizsgázó az interaktív vizsga indító képernyőjére kerül.

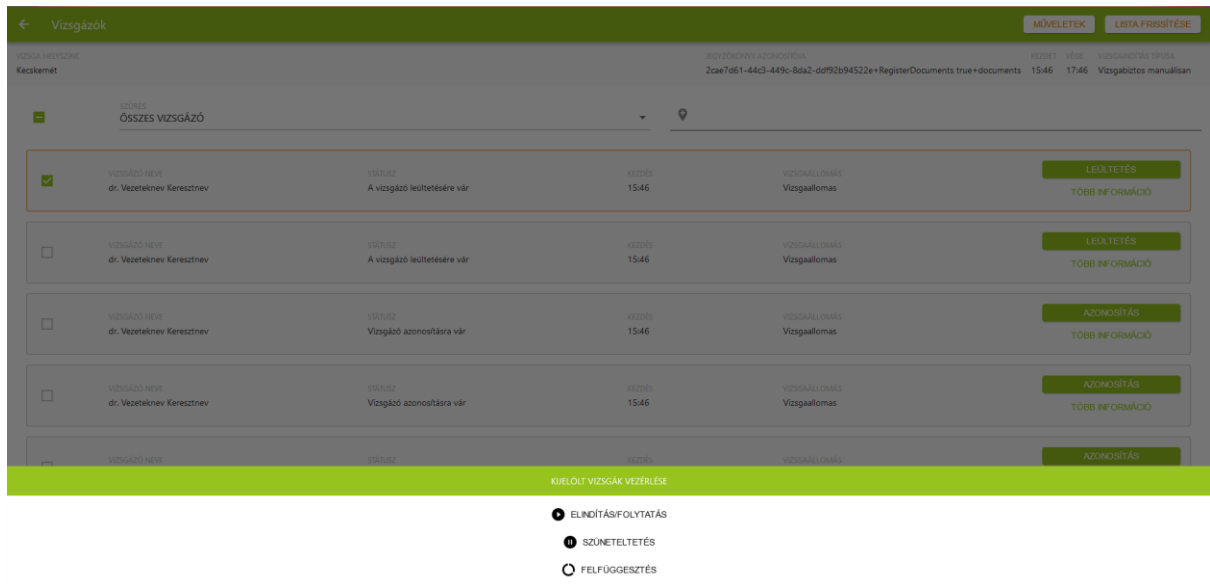
A vizsgázó teljesen készen áll az interaktív vizsga indításra, ha az alábbi képernyő jelenik meg a munkaállomásán:



22. ábra: Interaktív vizsga munkaállomás, vizsgára készen

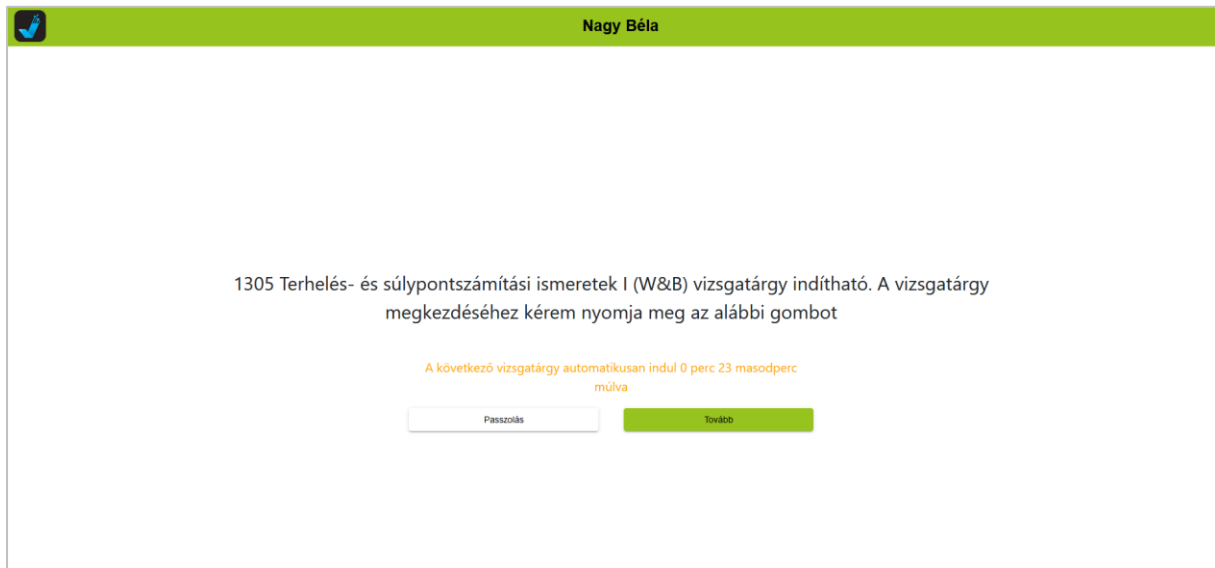
3.3. Vizsgázó vizsgájának elindítása

Minden vizsgázó azonosítása és leültetése, valamint a tájékoztatók elolvasása után, amikor a vizsga kezdő időpontja elérkezik, **a vizsga lebonyolításában részt vevő** személynek kell elindítania a vizsgát a vizsgázók listájáról. Itt a **bal felső sarokban** található **jelölőnégyzettel** ki kell jelölni az összes vizsgázót, majd a megjelenő akciógombok közül az **ELINDÍTÁS, FOLYTATÁS**-t kell választani.



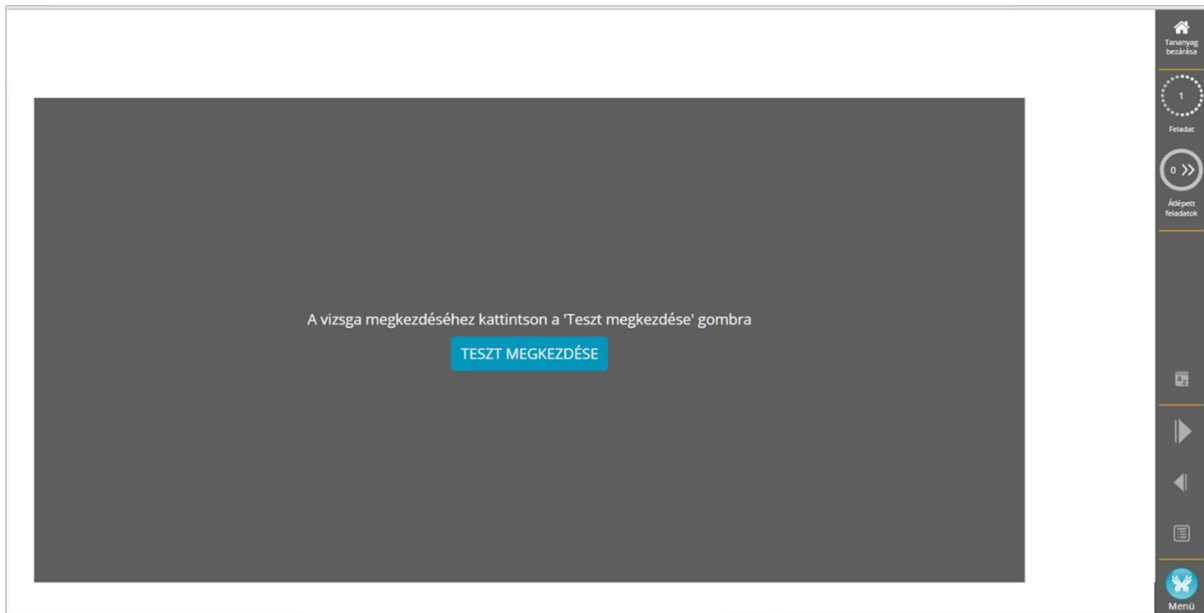
23. ábra: Vizsga indítása

Ekkor a vizsgázók számára az indító képernyő jelenik meg. A vizsga itt a **Tovább** gomb segítségével indítható.



24. ábra: A vizsga indító képernyője (felügyelői indítás után)

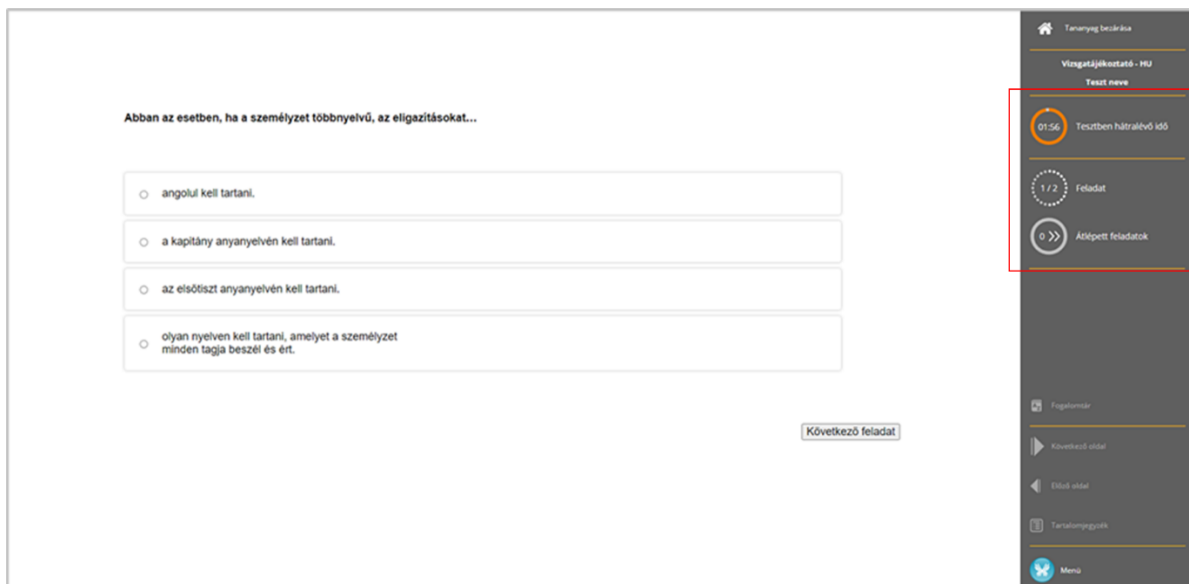
Ezután a vizsgázók számára megjelenik az interaktív vizsga felülete, itt a **Teszt megkezdése** gombra kattintva kezdhetik meg a vizsgázók az interaktív vizsgafeladatok megoldását.



25. ábra: Teszt megkezdése

3.4. Az interaktív vizsgafeladatok megoldása, a vizsga befejezése

A kérdések megválaszolása közben a képernyő jobb szélső részén látható a vizsgatevékenység végrehajtására rendelkezésre álló időtartamból hátralévő idő, valamint az aktuális kérdés/összes kérdés száma, illetve az átlépett feladatok száma is.



26. ábra: Kérdések megválaszolása

A teszt kitöltése során a továbblépéshez a **Következő feladat** gombra kell kattintani. Ekkor, ha a vizsgázó nem adott meg, vagy nem jelölt be választ az aktuális kérdéshez, **a kérdés átugrásra kerül** és a teszt végén még egyszer lehetőség lesz a megválaszolására.

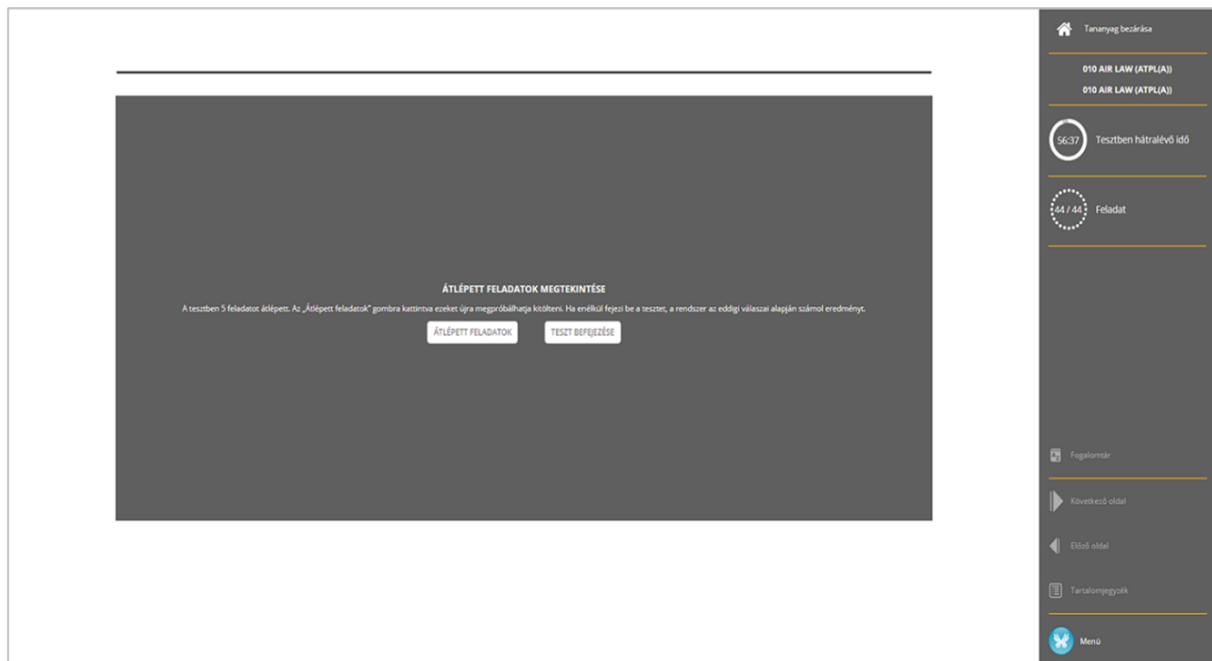
Fontos! Ha a vizsgázó nem tudja a választ egy kérdésre, akkor ne jelöljön be semmit, lépjen tovább a következő feladatra, a feladatsor befejezése után még egyszer vissza fogja kapni az átugrott feladatokat. **Ha legalább egy válaszlehetőség bejelölésre került, akkor a válasz a következő feladatra lépést követően már nem módosítható!**

Ha a vizsgázó egyetlen kérdést sem lépett át, akkor az utolsó kérdés megválaszolása után megjelenő felületen a **Teszt befejezése** gombra kattintva zárhatja le az interaktív vizsgát.

Ha valamely kérdéseket a vizsgázó átlépett, azok a teszt végén az **Átlépett feladatok** gombra kattintva érhetők el újra.

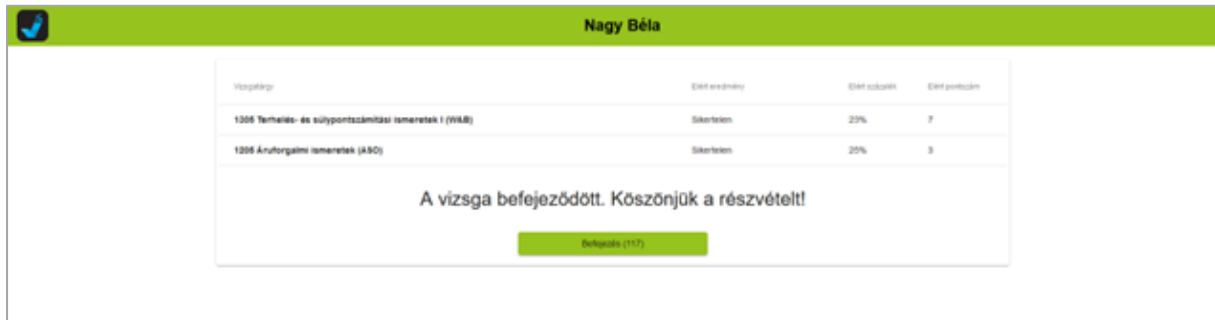
Fontos! A korábban kihagyott feladatok csak egyszer jelennek meg újra, többszöri kihagyásra nincs lehetőség. Ilyenkor **válaszadás hiányában az átlépett feladatok hibásként lesznek értékelve.**

A vizsga automatikusan befejeződik a **rendelkezésre álló időkeret lejárt**a esetén, ekkor a meg nem válaszolt kérdések szintén hibásként kerülnek értékelésre.



27. ábra: Átlépett feladatok

Az utolsó (akár átlépett) kérdés megválaszolása után, a **Teszt befejezése** gombra kattintással vagy a rendelkezésre álló idő lejártakor az interaktív vizsga véget ér, a vizsgázó átkerül a vizsga záró képernyőjére.



28. ábra: Vizsga befejezése

Ez az oldal csak tájékoztató jellegű, a vizsgázó eredménye a **Befejezés** gombra kattintás nélkül is elmentésre kerül.

3.5. Vizsga szüneteltetése, vizsgázó átültetése, vizsga felfüggesztése (vizsga közben)

Az interaktív vizsga felügyelője a vizsgázó kérésére vagy szükség esetén **szüneteltetheti** a vizsgát egy vagy több (vagy az összes) vizsgázó számára. Ehhez a vizsgázók listájában a korábban bemutatott módon jelölőnégyzettel szükséges kijelölni az érintett vizsgázókat, a **SZÜNETELTETÉS** gombra kell kattintani, majd a felugró ablakban ki kell választani, hogy a vizsgára rendelkezésre álló idő megállítása szükséges-e. Ezután egy másik ablakban kötelező megjegyzést is fűzni a szüneteltetéshez.



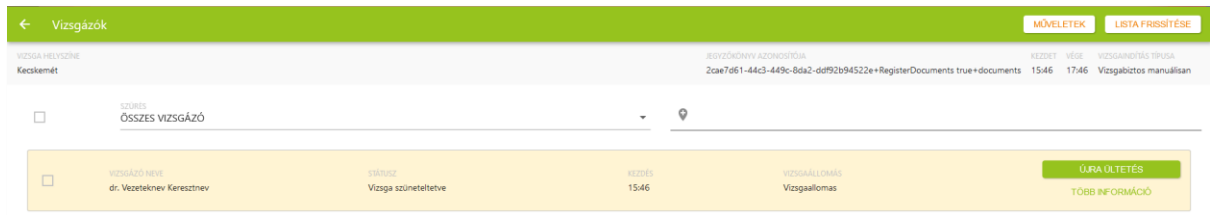
29. ábra: Vizsga szüneteltetése

Ha a szüneteltetésre a **vizsgázónak fel nem róható okból** van szükség, az **időt meg kell állítani**, a megoldásra rendelkezésre álló időtartamba nem számítható bele a kieső idő. **Egyéb esetben** az eltelt idő beleszámít a rendelkezésre álló időtartamba, és az időt **nem lehet megállítani**.

Ha az interaktív vizsgatevékenység alatt a vizsgázónak el kell hagynia a vizsgatermet, biztosítani kell a **vizsgázó távozását és visszaérkezését idejének rögzítését** is. Erre a vizsga lebonyolításában részt vevő személyi alkalmazásban az adott vizsgázóhoz tett **megjegyzéssel** van lehetőség, vagy a rendszeren kívül tehető meg.

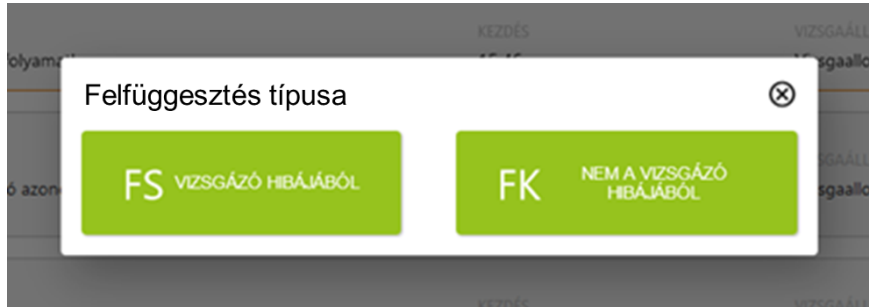
A szüneteltetés befejezéséig a kérdések megválaszolása nem folytatható. A vizsga folytatására a korábban az elindítás kapcsán bemutatott módon van lehetőség a megfelelő vizsgázók kijelölésével és az **Elindítás, Folytatás** gombra kattintással.

A **szüneteltetés alatt** szükség esetén (pl. technikai probléma miatt) lehetőség van a vizsgázó **átültetésére**, mely a vizsgázók listájában az adott vizsgázó sorában található **ÚJRA ÜLTETÉS** gombbal tehető meg. Az átültetés folyamata megegyezik a leültetés kapcsán bemutatottal.



30. ábra: Vizsgázó átültetése

Rendkívüli esemény esetén a vizsga felügyelőjének lehetősége van **felfüggeszteni** is a vizsgát, ekkor a vizsgázó addig elért eredménye elmentésre kerül, a vizsgázó számára pedig a vizsga záró képernyője jelenik meg. Ehhez a korábbiakhoz hasonlóan a vizsgázók listájában kell kijelölnie az érintett vizsgázó(kat), majd a **FELFÜGGESZTÉS** gombra kell kattintani. Az ekkor felugró ablakban meg kell adni, hogy a felfüggesztés a vizsgázó hibájából történt-e.



31. ábra: Felfüggesztés

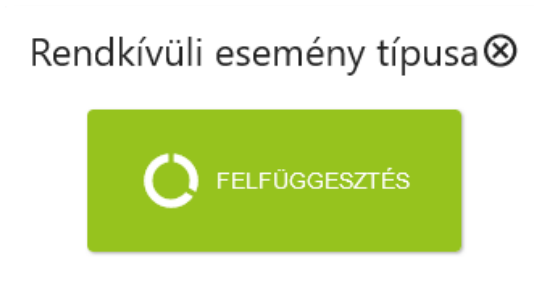
3.6. Vizsgázó vizsgájának felfüggesztése az azonosítási, ültetési szakaszban

Ha a vizsgázó azonosítása során történik olyan rendkívüli esemény (csalás, viselkedésbeli problémák, a nem megfelelő állapotban megjelenés stb.), ami a vizsgázó vizsgájának felfüggesztését teszi szükségessé, akkor ez a beazonosítás indításakor megjelenő ablakban a bal felső sarokban, a vizsgázó neve alatt található narancs felkiáltójeles ikonra kattintva tehető meg.



32. ábra: Vizsgáló azonosítása

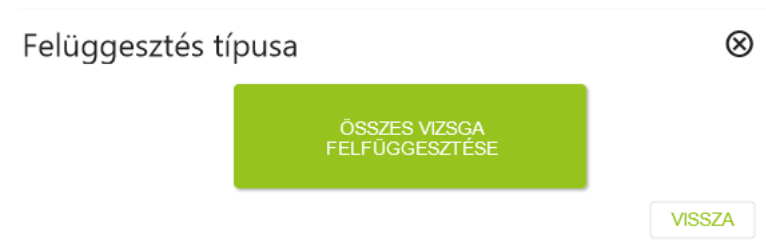
Az ikon megnyomását követően felugró ablakban jelölhető a rendkívüli esemény típusa.



33. ábra: Vizsgáló felfüggesztése

A felfüggesztés típusánál meg kell adni, hogy a felfüggesztés a vizsgáló hibájából, vagy nem a vizsgáló hibájából történt.

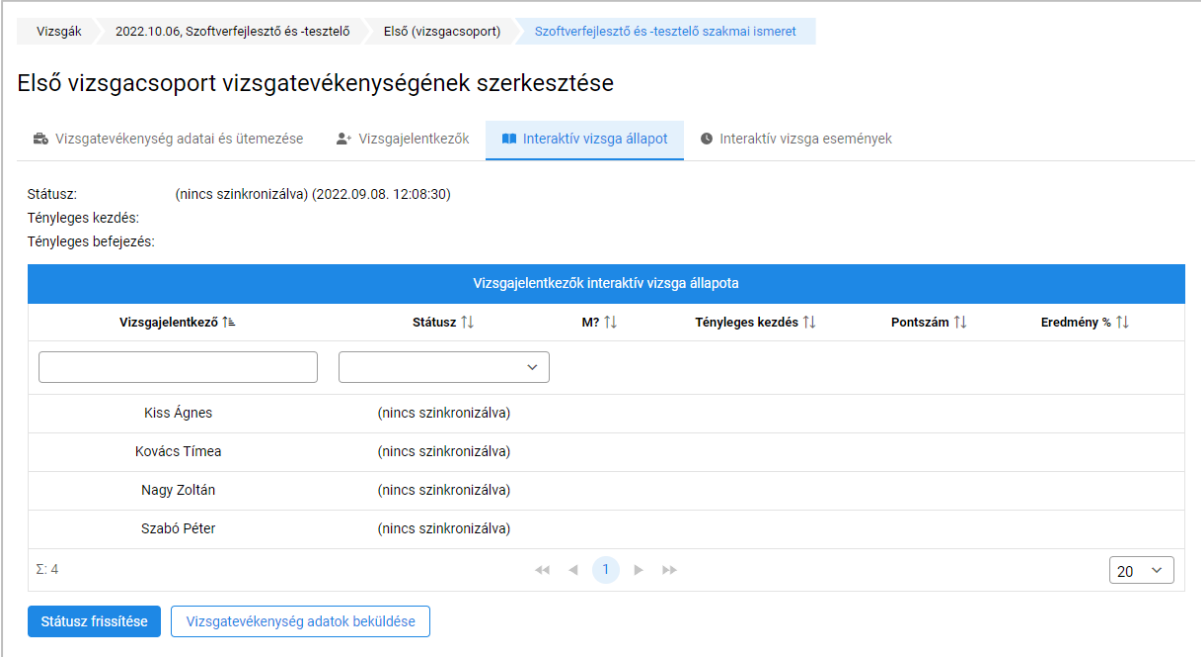
Fontos! A vizsgáló felfüggesztése esetén a vizsgáló nem folytathatja a vizsgát.



34. ábra: A vizsga felfüggesztése

3.7. Interaktív vizsgatevékenység adatainak átvétele a Vizsgarendszerbe

Az interaktív vizsgatevékenység alatt, illetve annak befejezését követően a Vizsgarendszerben az adott vizsgatevékenység adatlapján van lehetőség szinkronizálni a vizsga adatait a SZEVBől a Vizsgarendszerbe. Ehhez az **Interaktív vizsga állapot** fülön a **Státusz frissítése** gombra kell kattintani. Ez a funkció a vizsgaszervező felhasználói, a jegyző, illetve az interaktív vizsga vezérlésére jogosult felhasználók számára érhető el.



35. ábra: Interaktív vizsga állapot (frissítés előtt)

Frissítést követően az **Interaktív vizsga állapot** fülön az egyes vizsgázók állapota tekinthető meg, illetve, a vizsgát követően itt és a vizsgacsoport **Vizsgaeredmények** felületén is megjelenítésre kerülnek a vizsgázók eredményei.

A felületen a **Részletek** gombra kattintva megtekinthetők az adott vizsgázó által megoldott interaktív vizsgafeladatokra vonatkozó bővebb információk (az interaktív vizsga befejezését követően).

Vizsgacsoport vizsgatevékenységének szerkesztése

Vizsgatevékenység adatai és ütemezése Vizsgajelentkezők **Interaktív vizsga állapot** Interaktív vizsga események

Státusz: Vizsga folyamatban (utoljára frissítve: 2022.05.16. 16:16:23)
Tényleges kezdés: 2022.05.16. 09:04:41
Tényleges befejezés:

Vizsgajelentkezők interaktív vizsga állapota					
Vizsgajelentkező	Státusz	M?	Tényleges kezdés	Pontszám	Eredmény %
[text, contains]	[dropdown]				
Anderkó Dániel	Azonosításra vár				
Balogh Sztahó László	Leültetésre vár	→←			
Jónás László	Leültetve				
Molnár Erzsébet	Leültetve				
Németh Géza	Előfeltételek nem teljesültek				FH
Sample Koppány	Nem jelent meg				
Zebegényi Zsanett	Vizsga befejezve	→←		79 / 100	79% részletek
Sample Arnold Levente	Vizsga befejezve			100 / 100	100% részletek
Muestras Roland	(nincs szinkronizálva)				

Σ: 245 << < 1 2 3 > >> 50 ▾

[Státusz frissítése](#) [Vizsgatevékenység adatok beküldése](#)

36. ábra: Interaktív vizsga állapot (frissítés után)

Az **Interaktív vizsga események** felületen a státusz frissítését követően áttekinthetők a vizsga során felmerült történések (pl. leültetés, adatok módosítása, szüneteltetés stb.).

Vizsgacsoport vizsgatevékenységének szerkesztése

Vizsgatevékenység adatai és ütemezése Vizsgajelentkezők Interaktív vizsga állapot **Interaktív vizsga események**

A technikai események is jelenjenek meg

Esemény napló			
Időpont	Vizsgázó	Esemény	Leírás
[text, contains]	[text, contains]	[dropdown]	[text, contains]
2022.05.17. 00:32:14		Vizsgajegyzőkönyv adatok átküldése sikerült	SZEVA azonosító: {SZEVA Report Header Azonosito}
2022.05.17. 00:32:36		Vizsgaszereplő adatok átküldése sikerült	Felügyelő Ferenc (Vizsgafelügyelő)
2022.05.17. 00:32:38		Vizsgaszereplő szinkronizációs hiba	Jegyző Jolán (Jegyző), {korrelációs azonosító}
2022.05.17. 00:34:07		Vizsgaszereplő adatok átküldése sikerült	Jegyző Jolán (Jegyző)
2022.05.17. 09:01:34		Megjegyzés a helyszíneli kapcsolatban	Milyen király helyl Szépek a virágok :)
2022.05.17. 09:02:55	Jónás László	Vizsgázó leültetése	
2022.05.17. 09:03:11	Zebegényi Zsanett	Személyes adatok javítása	
2022.05.17. 09:03:57	Zebegényi Zsanett	Vizsgázó leültetése	
2022.05.17. 10:10:01	Jónás László	Vizsgázó vizsgájának megállítása (óra megállítás nélkül)	

Σ: 245 << < 1 2 3 > >> 50 ▾

[Státusz frissítése](#)

37. ábra: Interaktív vizsga események áttekintése

A vizsgázók által elért %-os eredményt a rendszer az **osztályozó ívre automatikusan feljegyzi**, de ez szükség esetén módosítható.

4. A vizsga lezárása

4.1. Vizsgaeredmények rögzítése

A vizsgacsoport **Vizsgaeredmények** fülén elérhető osztályozó íven lehetséges rögzíteni azon vizsgázók eredményeit, akikhez az 2.1. pontban is kifejtett módon belív számok kerültek beállításra. A projektfeladaton elért eredmények is ezen a felületen rögzíthetők, illetve szükség esetén az interaktív vizsgatevékenység eredményei is módosíthatók.

Vizsgák
2022.10.06, Szoftverfejlesztő és -tesztelő
Első (vizsgacsoport)

Első vizsgacsoport szerkesztése (SZJ/2022/4, Jóváhagyva)

Alapadatok
Vizsgatevékenységek
Vizsgaszereplők
Jelentkezők
Értesítések
Vizsgaeredmények
Törzslap összesítő

A vizsgatevékenységek / vizsgarészek megnevezése helytakarékossági és ergonomiai okokból alapértelmezetten nem jelenik meg, de megtekinthető, ha az egeret az adott vizsgatevékenység / vizsgarész vagy az eredményrögzítő cella fölé viszi.

Ha a vizsgázó egy adott vizsgatevékenységből nem vizsgázott, akkor kérjük egy "-" (minusz) jelet írjon az eredmény % mezőbe!

A vizsgatevékenységek megnevezése is jelenjen meg

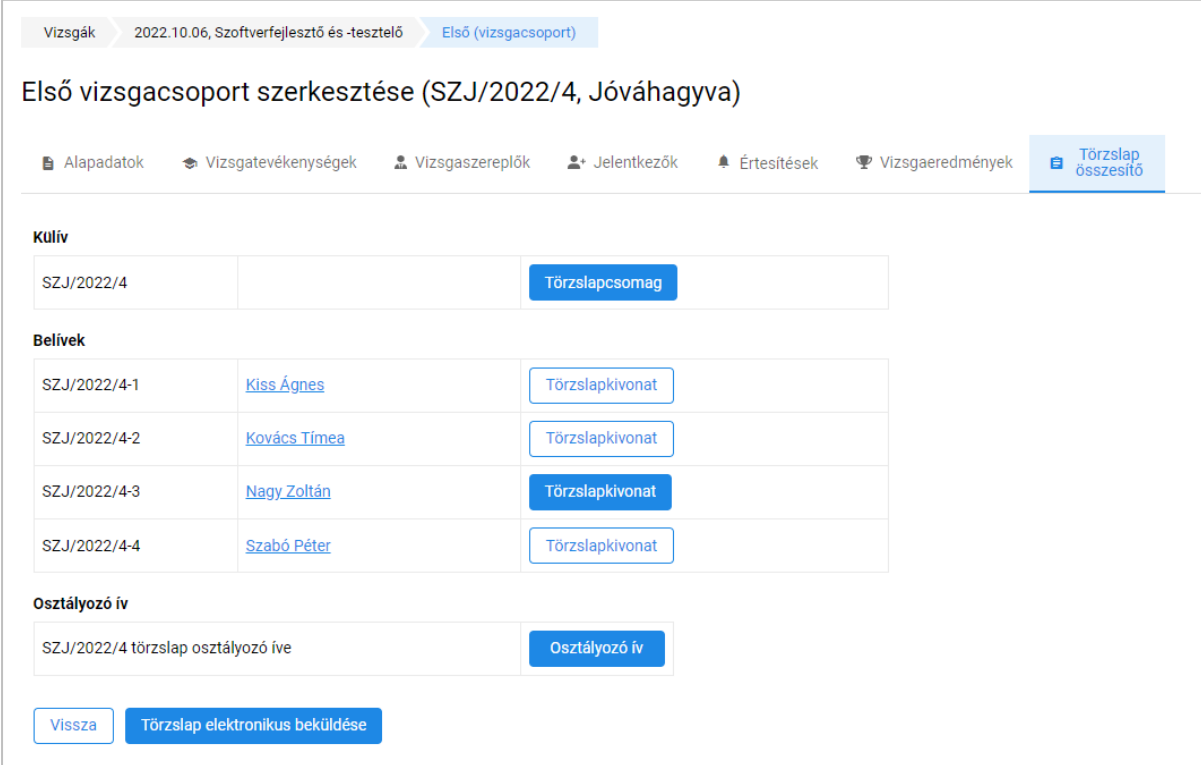
Vizsgaeredmények								
Vizsgatevékenység		Központi interaktív		Projektfeladat		Ágazati alapvizsga	Összesített eredmény	
Súly		10%		90%		10%		
Sikerkritérium		40%		40%				
BSSZ	Vizsgázó neve	%	Érdemjegy	%	Érdemjegy	%	%	Érdemjegy
1	Kiss Ágnes	67	jó (4)	84	jeles (5)	72	81	jeles (5)
2	Kovács Tímea	45	elégséges (2)	61	jó (4)	56	59	közepes (3)
3	Nagy Zoltán	25	elégtelen (1)	42	elégséges (2)	61	42	elégtelen (1)
4	Szabó Péter	84	jeles (5)			91		

Üres, kitölthető osztályozó ív letöltése

38. ábra: Vizsgaeredmények rögzítése

4.2. Törzslap összesítő felület kezelése

A **Törzslap összesítő** képernyő a vizsgacsoporthoz tartozó törzslap egyes felületeinek és dokumentumainak elérésére szolgál.



Vizsgák > 2022.10.06, Szoftverfejlesztő és -tesztelő > Első (vizsgacsoport)

Első vizsgacsoport szerkesztése (SZJ/2022/4, Jóváhagyva)

Alapadatok Vizsgatevékenységek Vizsgaszereplők Jelentkezők Értesítések Vizsgaeredmények **Törzslap összesítő**

Külv

SZJ/2022/4		Törzslapcsomag
------------	--	----------------

Belívek

SZJ/2022/4-1	Kiss Ágnes	Törzslapkivonat
SZJ/2022/4-2	Kovács Tímea	Törzslapkivonat
SZJ/2022/4-3	Nagy Zoltán	Törzslapkivonat
SZJ/2022/4-4	Szabó Péter	Törzslapkivonat

Osztályozó ív

SZJ/2022/4 törzslap osztályozó íve	Osztályozó ív
------------------------------------	---------------

Vissza Törzslap elektronikus beküldése

39. ábra: Törzslap összesítő felület

Felül a **Törzslap csomag** gombra kattintva letölthető a vizsgacsoport törzslapját tartalmazó megszemélyesített dokumentum, benne a külv, illetve az összes belív aktuálisan rögzített adatával. A törzslap lezárását követően ugyanezen funkció használatával van lehetőség a **végleges** (teljeskörűen kitöltött és QR-kódokkal hitelesített) **törzslap csomag letöltésére** is.

Az **Osztályozó ív** funkcióval a **Vizsgaeredmények** felületen megadott aktuális adatokkal feltöltött osztályozó ív tölthető le a rendszerből.

A **Belívek** alatt az egyes vizsgázók belívei érhetőek el, melyek a vizsgázók nevére kattintással nyithatóak meg szerkesztésre. A **Törzslap kivonat** gombra kattintva az adott vizsgázó törzslap kivonata tölthető le (a funkció csak a sikertelen vizsgázók esetén érhető el). Ugyanitt lesz elérhető az oklevél/bizonyítvány letöltése is.

A vizsga lezárulta és a törzslap hiánytalan kitöltése után a vizsgacsoport a **Törzslap lezárása** gombbal zárható le.

4.3. Törzslap belívek szerkesztése

Vizsgák
2022.10.06, Szoftverfejlesztő és -tesztelő
Első (vizsgacsoport)
Kiss Ágnes, (SZJ/2022/4-1)

SZJ/2022/4-1 belív adatai - Kiss Ágnes

Vizsgáló adatai ✎

Neve: Kiss Ágnes
 Születési hely, idő: Zalaegerszeg, 2003.09.16.
 Anyja neve: Molnár Eszter
 Oktatási azonosító: 77890151279

Képzőintézmény és képzés adatai ✎

Megnevezés: Soproni SZC Vas- és Villamosipari Technikum
 Cím: 9400 Sopron, Ferenczy János utca 7.
 OM kód: 203051/002
 Képzés kezdete és vége: 2020.09.02. - 2022.05.31.
 Képzés típusa és munkarendje: Szakmai oktatás (KKK) / Nappali / Államilag finanszírozott
 A jelentkezés típusa: Normál ✎

Vizsgatevékenységek eredménye

Vizsgatevékenység megnevezése	Jellege	Súly	E%	Érdemjegy	Összesített eredmény
Szoftverfejlesztő és -tesztelő szakmai ismeret	Központi interaktív	9 %	67 %	jó (4)	jeles (5) (81 %)
Szoftverfejlesztő és -tesztelő projektfeladat	Projektfeladat	81 %	84 %	jeles (5)	
Ágazati alapvizsga		10 %	72 %		

Oklevél adatai

Kiállított oklevél sorozatjele és sorozatszáma [🔗](#)

ACB K 1234567

A képzés felsőoktatási intézménnyel való együttműködés keretében valósult meg

A vizsgabizottság határozatai

Záradékok

#	Záradék szövege
Nincsenek záradékok	

[Új záradék rögzítése](#)

Statistikai adatok

SNI vizsgázó?: Nem
 Befizetett vizsgadíj: 0 Ft

[Vissza](#)
[Belív letöltése](#)

40. ábra: Belív szerkesztése

A belív adatai a jelentkezés típusától, valamint a vizsga jellegétől függően részben eltérő módon jelennek meg.

A **Jelentkezés típusa** sorban csak akkor láthatóak érdemi adatok, ha a jelentkezés pótló- vagy javítóvizsgára szolt. A vizsgázó adatainak módosítására a megfelelő ceruza ikonra kattintással van lehetőség.

A záradékok között az adott vizsgatípusra alkalmazható záradékok érhetőek el. Az **Új záradék rögzítése** gombra kattintva egy felugró ablakban lehetséges kiválasztani azon záradékokat, melyek a vizsgázó elért eredménye, illetve a korábban rögzített záradékok alapján még rögzíthetőek a belvívre.

A belíven tett módosítások a felület alsó részén lévő gombokkal elmenthetők, illetve elvethetők.

A törzslap NSZFH felé történő beküldését követően a belívek adatai nem módosíthatók.

4.4. Vizsgaeredmények jóváhagyása, eredmények kihirdetése, törzslap lezárása

A belívek megfelelő kitöltését követően a jegyző az **Eredmények VSZ jóváhagyásra küldése** gombbal tudja a vizsgaszervező felé jóváhagyásra továbbadni az eredményeket.

Ezután egy VSZ Jóváhagyó szerepkörű felhasználónak kell ellenőriznie a törzslapon rögzített eredményeket, majd a **Vizsgaeredmények jóváhagyása, kihirdetése** gombra kell kattintania a törzslap összesítő felületén. Ekkor a vizsgázók számára automatikusan kiküldésre kerül egy tájékoztató az eredmények megismerésének helyszínéről és időpontjáról, a vizsgacsoport **Értesítések** felületén megadott adatoknak megfelelően.

Eredmények kihirdetése (bizonyítványa / törzslapkivonata személyesen átvehető)
Időpont
<input type="text" value="2022.11.25 10:30"/>
Helyszín
<input type="text" value="A101 osztályterem"/>

41. ábra: Eredmények kihirdetésének adatai

Az eredmények jóváhagyása után van lehetősége a jegyzőnek lezárnia a törzslapot a **Törzslap VSZ jóváhagyásra küldése** gombbal, melyre ekkor egy végső VSZ Jóváhagyói jóváhagyás szükséges. Ennek megtörténtekor a **Törzslap elektronikus beküldése** gombra kattintással a vizsgacsoport adatai az NSZFH felé továbbításra kerülnek, s ekkor már visszavonása sincs lehetőség. Beküldést követően válik nyomtathatóvá a QR-kódos hitelesítést is tartalmazó törzslapcsomag a **Törzslap összesítő** felületről.